


UKLANJANJE VRATA PEĆNICE (OPCIJA)

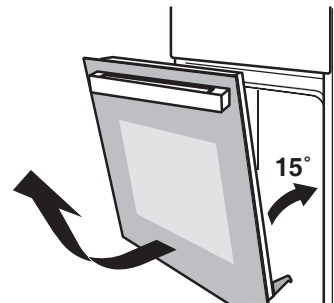
Uklonjiva vrata omogućuju potpuni pristup cijeloj unutrašnjosti pećnice za lakše i brže održavanje.

1. Kako biste uklonili vrata, otvorite ih do maksimalnog kuta. Zatim povucite kopču na šarkama vrata prema nazad. (Slika 1)



Slika 1

2. Zatvorite vrata otprilike do kuta od 15°. Podignite i polako izvucite vrata iz pećnice. (Slika 2)



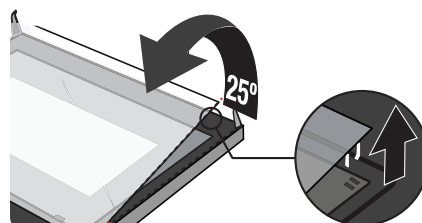
Slika 2

3. Vrata položite vodoravno, s gornjom stranom prema sebi, stavite ruke na staklo i povucite prema pećnici. (Slika 3)



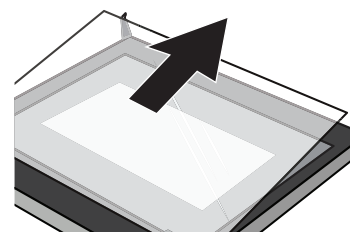
Slika 3

4. Pažljivo odvojite staklo podizanjem za približno 25°. (Slika 4)



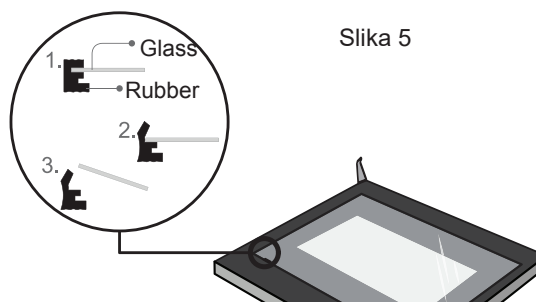
Slika 4

5. Povucite staklo u smjeru naznačenom strelicom na slici 5. Nježno izvucite staklo iz utora.



Slika 5

6. Nakon izvlačenja unutrašnjeg stakla izvadite staklo srednjeg sloja kao što je prikazano na slici 6.



Slika 6

7. Po završetku čišćenja vratite vrata u prvobitni položaj primjenom opisanih postupaka obrnutim redoslijedom.

ČIŠĆENJE I ODRŽAVANJE

Održavajte uređaj čistim kako biste mu sačuvali dobar izgled i pouzdanost. Zahvaljujući modernom dizajnu uređaja, održavanje je svedeno na minimum. Potrebno je redovito čistiti dijelove uređaja koje dolaze u kontakt s hranom.

- Prije održavanja i čišćenja prekinite napajanje.
- Sve kontrole postavite u isključeni položaj.
- Pričekajte da se unutrašnjost uređaja ohladi do lagano zagrijanog stanja – čišćenje je tada lakše nego kada uređaj vruć.
- Očistite površinu uređaja vlažnom krpom, mekom četkom ili finom spužvom i zatim obrišite do suha. U slučaju jakog zaprljanja upotrijebite vruću vodu i neabrazivno sredstvo za čišćenje.
- Za čišćenje stakla vrata pećnice ne rabite abrazivna sredstva za čišćenje ili oštre metalne strugače, jer mogu ogrepsi površinu ili uzrokovati oštećenja stakla.
- Nikada ne ostavljajte kisele tvari (limunov sok, ocat) na dijelovima od nehrđajućeg čelika.
- Za čišćenje uređaja nemojte koristiti visokotlačni čistač. Limovi za pečenje mogu se prati u blagom deterdžentu.

Ovaj uređaj je označen prema europskoj direktivi 2012/19/EU o otpadnoj električnoj i elektroničkoj opremi (WEEE).

Pravilnim odlaganjem ovog proizvoda pomažete u sprečavanju mogućih štetnih posljedica, do kojih može doći uslijed nepravilnog odlaganja proizvoda. Ovaj simbol na proizvodu ili na njegovom pakiranju znači da se dotrajali proizvod ne smije odlagati zajedno s otpadom iz domaćinstva. Umjesto toga, potrebno ga je predati na sabirno mjesto za recikliranje električne i elektroničke opreme. Zbrinjavanje se mora provesti u skladu s lokalnim propisima o zbrinjavanju otpada. Za dodatne informacije o zbrinjavanju, obnavljanju i recikliranju ovog proizvoda, obratite se nadležnom lokalnom uredu, komunalnoj službi ili trgovini u kojoj ste kupili proizvod.



Gemma B&D d.o.o.

Uvoznik i distributer za RH 10000 Zagreb,
Prisavlje 2 **Veleprodaja:**
tel.: 00385 1 6196 446, 6195 604 fax: 00385 1
6195 581
e-mail: veleprodaja@gemma.hr **Centralni
servis:**
tel/fax: 00385 1 6195 582
e-mail: servis@gemma.hr www.gemma.hr

Gemma BH d.o.o.

Uvoznik i distributer za BiH 71000
Sarajevo, Džemala Bijedića 25c,
Veleprodaja:
tel./fax: 00387 33 407 935,
00387 33 407 936 e-mail:
info@gemma.ba www.gemma.ba

**Gemma B&D d.s.d.
Podgorica**

Uvoznik i distributer za CG 81000 Podgorica,
Serdara Jola Piletića bb (PC Palada) **Veleprodaja:**
tel.: 00382 20 672 961
e-mail: veleprodaja@gemmabd.me
www.gemmabd.me